

Rechercher l'information pour l'Analyse de soin relationnel et le Travail de fin d'étude

UE 3.4 S6 et 5.6 S6

SOMMAIRE

1. Un peu de méthode !
2. Le portail documentaire Tree-Doc
3. La base SantéPsy
4. Utiliser les ressources numériques de Lyon1
CAIRN
Google scholar
5. La base de donnée LISSA

1. UN PEU DE MÉTHODE

1. Méthode

Répertoriez et notez les différentes étapes de la recherche documentaire :

avant / pendant / après

Pourquoi utiliser cette méthode ?

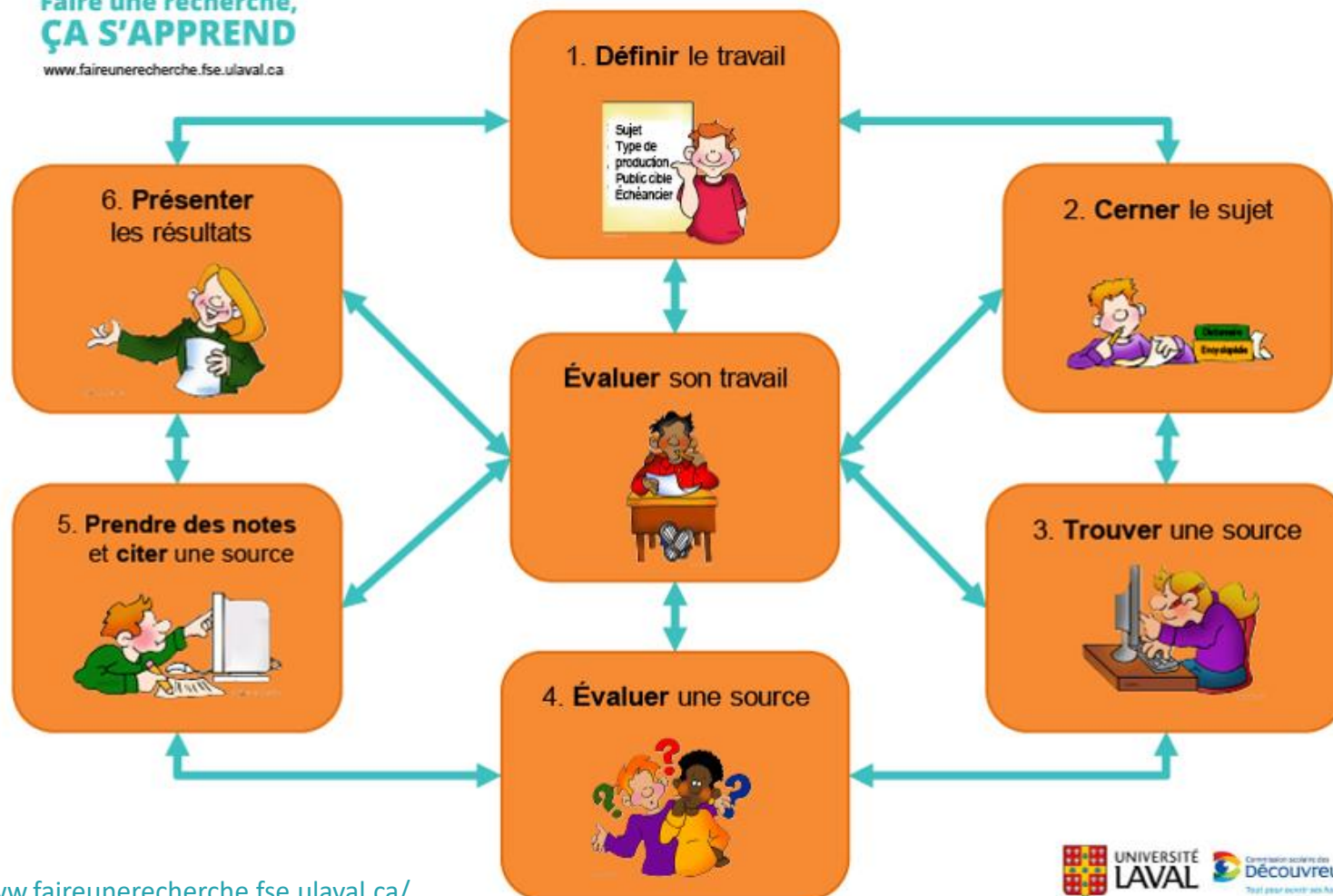


Image par David Schwarzenber, Pixabay



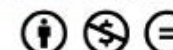
Faire une recherche,
ÇA S'APPREND

www.faireunerecherche.fse.ulaval.ca



Source :
<https://www.faireunerecherche.fse.ulaval.ca/>

UNIVERSITÉ
LAV
Certification accréditée des
Découvreurs
Tout pour ouvrir ses horizons



Définir son travail

- Quel est le cadre de mon travail : quelles sont les consignes qui m'ont été données ?
- Quel est le **l'objectif** de la production ?
 - De combien de temps je dispose ?
 - Quel est le degré d'approfondissement qu'on me demande : découverte d'un sujet, approfondissement, travail de recherche ?
 - Faut-il produire un document ou juste m'informer sur la thématique ?
 - Quel type de document ? Dissertation ? Revue de littérature ?
 - Quelles sont mes connaissances du sujet ?
- À ce moment-là je m'aperçois qu'il me manque des éléments pour **cerner mon sujet de plus près.**

Cerner le sujet de sa recherche : les QQOQCP

Qui	Qui sont les personnes concernées ? Qui fait ? Qui subit ? Avec qui ? Pour qui ?
Quoi	Quel sont les faits ? Ce que c'est ? Ce que cela comprend ? A quoi ça ressemble ? De quel type sont les faits?
Où	Le lieu ? Le milieu ? Le contexte ?
Quand	Le temps ? Quelle période ? Date ? Durée ? Fréquence ?
Comment	Déroulement des événements ? Quelle manière ? Avec quels moyens ? Avec quelle méthode ? À quelles conditions?
Pourquoi	Les raisons ? Quelles raisons ? Quelles causes ?

Cerner le sujet de sa recherche : la méthode PICO

Patient·e	Qui sont les personnes concernées ? À qui est destinée l'intervention
Intervention	Quel est le sujet à traiter ? Ce que c'est ? Ce que cela comprend ? A quoi ça ressemble ? De quel type sont les faits?
Comparaison / Control	Quels sont les moyens mis à dispositions ou utilisés ? Le milieu ? Le contexte ?
Outcome	Résultat attendu? Quelles raisons ? Quelles causes ?

Cerner le sujet de sa recherche : dictionnaires et encyclopédies

- Il s'agit de **compléter les informations** qui vous manquent afin d'acquérir une vue d'ensemble de votre sujet
- À partir de là vous pourrez formuler une question de recherche de manière synthétique, en une phrase.

Une vidéo qui reprend ces éléments :

Bibliothèque de l'Université de Genève . (2023). *Les étapes essentielles pour aboutir à une question de recherche : de l'art de cerner son sujet sans tourner en rond*. Université de Genève. <https://infotrack.unige.ch/les-etapes-essentielles-pour-aboutir-une-question-de-recherc>

Comment l'identification au patient a permis d'entrer en communication avec celui-ci ?

Question de recherche



équation de recherche

À partir des concepts importants de votre question de recherche, vous allez devoir trouver des synonymes, sigles ou du vocabulaires associé. Tous ces termes vont constitué un corpus de **mots-clés** pour interroger les outils de recherche.

Pour cela vous pouvez vous constituer un tableau de concepts. Pour vous aider : <https://infotrack.unige.ch/keywords/> (Bibliothèque de l'Université de Genève, 2023).

⇒ Plus votre vocabulaire sera riche, meilleurs seront vos résultats

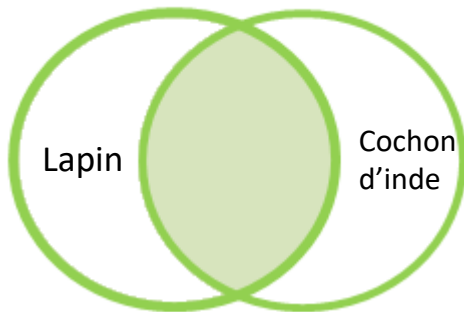
(identification OR identité OR « relation soignant soigné » OR
transfert OR projection)

AND

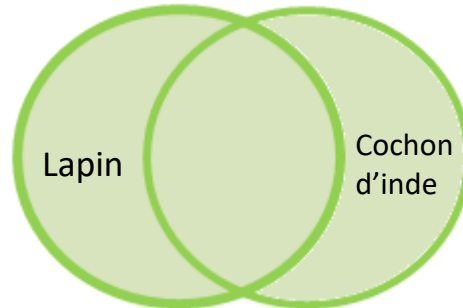
(communication OR « barrière de la langue » OR langage OR
ecoute OR « relation soignant soigne »)

Trouver une source : les opérateurs booléens

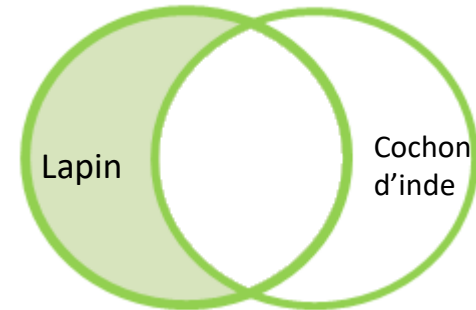
ET / AND / +





OU / OR





SAUF / NOT / -



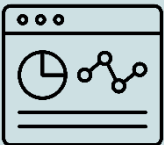

Les différents types de document

Type de document	Valeur informative	Source
 <p>Article de journaux</p>	<p>Information factuelle, politique et statistique sur les événements d'actualité locale, nationale et internationale.</p> <p>Sujets traités d'un point de vue plus informatif qu'analytique.</p> <p>Données actualisées, présentent développements politiques, culturels ou scientifiques, renseignements ponctuels qui parfois plus difficilement repérables dans d'autres sources d'information (ex. : certains renseignements statistiques).</p>	<p>Web, journaux papier, bibliothèques municipales.</p>
 <p>Articles de revues professionnelles ou scientifiques</p>	<p>Les articles de revue offrent une information spécifique, avec un niveau d'analyse variable mais habituellement plus profond qu'un article de journal. Son contenu est souvent plus actuel que dans les livres.</p>	<p>Tree-Doc / Base SantéPsy / Cairn / BU numérique Lyon 1 / Google scholar / Lissa</p> <p>Revue papier du centre de documentation</p>



Les différents types de document

Type de document	Valeur informative	Source
 <p>Les documentaires / films</p>	<p>Documents à valeur historique et artistique, source de témoignage pour documenter un travail, mais aussi objet d'analyse au plan cinématographique</p>	<p>Plateforme audiovisuel public (France TV / Arte vidéo...) Vidéothèque de centre de documentation</p>
 <p>Les dictionnaires / encyclopédies</p>	<p>Ouvrages de référence à consulter au début de la recherche car ils fournissent de l'information factuelle. Les encyclopédies renferment des articles qui font le point sur des grands thèmes (généraux ou spécialisés) et sont généralement écrits par des spécialistes.</p>	<p>Cairn / BU numérique Lyon 1 Centre de documentation</p>


Les différents types de document

Type de document	Valeur informative	Source
 Les données / les statistiques	Ce type d'information permet de décrire qualitativement et quantitativement une situation actuelle.	Internet : Insee, site de référence en santé publique...
 Les livres / manuels	<p>Pour faire le point sur son sujet, trouver des arguments et étayer les idées qu'on souhaite formuler.</p> <p>Les livres traitent d'un sujet assez en profondeur. Parfois, seulement une partie d'un livre est retenue pour un travail. La référence est alors faite uniquement à cette partie. C'est couramment le cas avec les chapitres de livres.</p>	<p>Centre de documentation.</p> <p>Tree-Doc / Base santéPsy / Cairn / BU numérique Lyon 1</p>

Les différents types de document

Type de document	Valeur informative	Source
 <p>Les lois et règlement / normes</p>	<p>Les recueils juridiques présentent l'aspect légal d'un fait, d'une situation ou d'un évènement. Ils sont de nature variée : lois, règlements, conventions, jurisprudence, traités.</p> <p>Les normes quant à elles ont rarement force de loi mais les préceptes qu'elles renferment consacrent les meilleures pratiques dans un domaine professionnel.</p>	<p>Internet : Sites officiels (ministères, vie-publique.fr, service-public.fr, LégiFrance)</p> <p>Section « droits de la santé » au centre de documentation</p>
 <p>Publications gouvernementales / rapports</p>	<p>Documents officiels des ministères et des organismes publics.</p> <p>Les rapports techniques ou de recherche contiennent souvent de l'information récente qui ne se trouvera nulle part ailleurs. Ils étudient une réalité bien délimitée dans le temps, font la synthèse des opinions émises et proposent des recommandations.</p>	<p>Internet : sites officiels (ministères, Haute autorité de santé, ARS, Sénat...)</p>

Les différents types de document

Type de document	Valeur informative	Source
 Mémoires / Thèses	Ces rapports de recherche sont spécifiquement rédigés dans le cadre des études supérieures universitaires et exposent les résultats des auteurs. Ces documents recèlent une information inédite qui rassemblent l'essentiel de la littérature sur une problématique et en exposent les différents points de vue de la réflexion de l'auteur.	Tree-Doc / HAL (archive ouverte de thèses)

Les différents types de document : les revues

	PROFESSIONNELLE	SCIENTIFIQUE
Objectif	Inform er les membres d'une profession	Diffuser le savoir et les résultats de recherche
Publication	Comité éditorial	Comité éditorial + relecture par les pairs
Contenu	Actualités , débats en cours au sein de la profession	Articles structurés avec une méthodologie
Auteur	Membre de la profession	Chercheur·euses ou professeur·es
Public cible	Professionnel	Spécialisé ou motivé
Langage	Correct et spécialisé	Spécialisé à un domaine
Apparence	Variable ; publicités en lien avec la profession	Sobre
Longueur	½ à quelques pages	10-50 pages
Ex de revues	<i>Revue de l'infirmière / Santé mentale</i>	<i>Recherche en Soins Infirmiers</i>

2. LE PORTAIL DOCUMENTAIRE TREE-DOC

Accès au portail en ligne

Dans un moteur de recherche : tree doc ou documentation vinatier - <https://ch-le-vinatier.reseaudoc.fr/>

Tree-Doc
Les bibliothèques du Centre hospitalier Le Vinatier

hgriffault
Mot de passe
Mot de passe oublié ?
OK
Rechercher dans le site
Rechercher

Les 4 bibliothèques

Le réseau des bibliothèques du Centre hospitalier Le Vinatier dessert les personnels et patients de l'établissement ainsi que les étudiants et professionnels de santé. Il met à disposition de riches collections d'ouvrages, de revues et de documents audiovisuels à visée professionnelle. Une bibliothèque de lecture publique, ouverte à tous, vient compléter l'offre documentaire proposée par le réseau Tree-Doc.

Bibliothèque de Psychiatrie
Spécialisée dans les champs de la psychiatrie, des sciences cognitives et des sciences humaines, la **Bibliothèque de Psychiatrie** s'adresse à tout **professionnel de la santé mentale**, qu'il soit salarié de l'établissement ou non. L'inscription à la bibliothèque est gratuite pour tous les professionnels du Vinatier.

Centre de documentation
Le Centre de documentation des Instituts de formation est ouvert aux **étudiants et formateurs** de l'IFSI du Vinatier et de l'IFCS du Territoire lyonnais, ainsi qu'aux **personnels du Centre hospitalier** Le Vinatier. Il propose des documents sur les soins infirmiers, le management, la pédagogie et les sciences humaines et sociales. Un documentaliste est à votre disposition pour vous accompagner dans vos recherches.

Ferme du Vinatier
Depuis 1997, la Ferme du Vinatier conçoit et met en oeuvre la politique culturelle du Centre Hospitalier Le Vinatier. Interface originale entre l'hôpital et la cité, ce lieu innovant s'inscrit dans le programme « Culture et santé » et propose des créations, médiations, formations et diffusions culturelles à un large public.
Le centre de documentation de la Ferme du Vinatier accompagne toute personne souhaitant mener des recherches :
• Sur l'histoire du Centre Hospitalier Le Vinatier,
• Sur le programme « Culture et Santé »,
• En santé, santé mentale,
• En sciences humaines et sociales
• En art et culture.

Bibliothèque du Vinatier
La bibliothèque du Vinatier, ouverte aux **patients** de l'hôpital comme aux **membres du personnel et à leur famille** propose à la consultation et au prêt de nombreux **ouvrages** régulièrement renouvelés et des **périodiques**. Elle reçoit également fréquemment des **groupes** et organise diverses **activités** en rapport avec la lecture. Nous attendons votre visite.

Actualités
Bibliographie : Créativité & Santé mentale
Elaborée par les documentalistes du réseau Ascodocpsy, cette bibliographie est diffusée dans le dernier numéro de la revue **Pratiques en Santé Mentale**.
Elle est accessible sur le site d'**Ascodocpsy** et sur **Cairn**.
...
Le Fil d'Asco
Dernier numéro de la Lettre d'information du réseau **Ascodocpsy** accessible [ici](#) !
LE FIL D'ASCO
...
Revue de presse
Veille législative en santé
Retrouvez une sélection de textes officiels pour suivre l'actualité de la législation hospitalière, issus des Actus d'Ascodocpsy.
Toute la revue de presse

Contacts | Plan d'accès | Mentions légales | PMB

Consultation libre OU connexion personnalisée

Possibilité de se connecter à son compte lecteur :

Identifiant : initiale du prénom suivie du nom de famille
(*exemple : hgriffault*)

Mot de passe : **à faire enregistrer par le documentaliste**

A screenshot of a login form with an orange background. It features two white input fields: the top one is labeled 'identifiant' and the bottom one is empty. To the right of the bottom field is a black 'OK' button. Below the input fields, the text 'Mot de passe oublié ?' is displayed in a smaller font.

Compte lecteur :

« Mes prêts/Mes réservations »


[Mon compte](#) | [Mes prêts / Mes réservations](#) | [Mes alertes](#) | [Mes suggestions](#) | [Mes listes](#)

[Afficher les prêts en cours](#) | [Afficher les prêts précédents](#) | [Afficher les réservations](#) |

Prêts en cours

Une prolongation de 15 jours est possible sur les documents non-réservés et localisés au Centre de documentation*. (1)

[Ajouter au panier](#)

Titre	Auteur	Support	Date d'emprunt	Date prévue de retour	Prolongation	*Cliquer sur la date pour prolonger	Prêts en retard
Localisation : Centre de documentation des Instituts de formation							
Le Vinatier : Radiographie d'un H.P.	LOLIVREL Alexandra	Livre	17/07/2023	01/12/2023	1/1		

Réservation : pour être prévenu par mail lorsqu'un document du Centre de documentation déjà emprunté est rendu.

Attention réservation autorisée uniquement sur les documents déjà empruntés.

La recherche dans le catalogue via l'onglet du Centre de documentation

The screenshot shows the Tree-Doc website interface. At the top, there's a banner with the 'Tree-Doc' logo and the text 'Les bibliothèques du Centre hospitalier Le Vinatier'. Below the banner, there are four navigation tabs: 'Bibliothèque de Psychiatrie', 'Centre de documentation des Instituts de formation' (selected), 'Centre de documentation de la Ferme du Vinatier / Artothèque', and 'Bibliothèque du Vinatier'. On the left, there's a sidebar with the 'Centre de documentation des Instituts de formation' header and 'HORAIRES D'OUVERTURE AU PUBLIC' section. The main content area shows the search section for the 'Centre de documentation des Instituts de formation'. It includes a search bar with a dropdown menu set to 'Tout type de document', a search button, and an 'Aide' button. Below the search bar, there are checkboxes for 'Titres', 'Collections', 'Auteurs', 'Tous les champs' (checked), 'Editeurs', and 'Documents Numériques'. On the right, there's a sidebar with a user profile for 'HENRI GRIFFAULT', a search bar, and an 'Actualités' section.

Centre de documentation des Instituts de formation

HORAIRES D'OUVERTURE AU PUBLIC :

Lundi : 8h-17h
Mardi : 8h-18h
Mercredi : 8h-17h
Jeudi : 8h-18h
Vendredi : 8h-16h

Le documentaliste n'est pas présente sur l'intégralité de ces horaires.

Le centre de documentation reste cependant accessible même en l'absence du documentaliste. Un automate de prêt-retour est disponible pour les documents traités en automatisation.

Zone de recherche dans le catalogue du Centre de documentation, de la Bibliothèque médicale ET du Centre de documentation de la Ferme.
Astuce : Pour rechercher une expression exacte, la placer entre guillemets. Pour les autres conseils d'interrogation, cliquer sur le bouton Aide.

Accueil > Centre de documentation des Instituts de formation

Recherche simple Recherche multicritères Interrogation externe

Tout type de document

Rechercher Aide

☐ Titres ☐ Auteurs ☐ Editeurs
☐ Collections ☒ Tous les champs ☐ Documents Numériques

Actualités

C'est la veille !
Le Centre de documentation des Instituts de formation du Vinatier propose une veille bimensuelle, regroupant :
• les dernières revues reçues au Centre de documentation
• des actus web en santé, paramédical, management et pédagogie
Retrouvez en suivant ce lien les derniers numéros.

Pour recevoir cette veille bimensuelle par mail : contactez-nous à l'adresse cdoc@ch-le-vinatier.fr

Bonne lecture !
...

Interrogation conjointe du catalogue de la Bibliothèque de psychiatrie,
ET du Centre de documentation des instituts de formation, ET du centre de
documentation de La Ferme du Vinatier

Interroger Tree Doc en langage documentaire (recherche multicritère)

La langage documentaire se distingue du langage naturel : il s'agit d'une liste de mots-clés prédéfinie dont se sert un gestionnaire de base de données (le documentaliste) pour décrire les documents dans son catalogue (sa base de donnée). Ces mots-clés sont appelé « descripteurs ». Pour Tree Doc, la liste utilisée (Thesaurus) est le Thesaurus SantéPsy, thésaurus en psychiatrie en santé mentale - https://santepsy.ascodocpsy.org/index.php?lvl=cmspage&pageid=6&id_rubrique=125

Langage naturel = vocabulaire libre

Avantages :

- résultats plus nombreux
- semble plus rapide

Inconvénients :

- un synonyme = une recherche
- résultats moins précis et moins pertinents perte de temps lors du tri des résultats

Langage documentaire = liste de mots prédéfinies (Thesaurus)

Avantages :

- une seule recherche pour tous les synonymes d'un concept
- résultats plus précis et pertinents

Inconvénients :

- bien identifier ses concepts, son sujet en amont
- prendre du temps en amont pour traduire langage naturel en langage documentaire

La recherche multicritère

Recherche simple **Recherche multicritères** Interrogation externe

Aide

Et ▼ Mots-clés

Recherche par mots-clés du Thésaurus

Sélection d'autorité ▼

Prise en charge des synonymes

vieillesse

vieillesse -> PERSONNE AGE@
FONDS DE SOLIDARITE VIEILLESSE
PRESTATION VIEILLESSE

Opérateur entre autorités : ☒ Ou ☐ Et

Possibilité de combiner les mots-clés

Et ▼ Mots-clés

Contient ▼

Possibilité de combiner plusieurs groupes de mots-clés entre eux

Opérateur entre autorités : ☒ Ou ☐ Et

3. LA BASE SANTÉ PSY

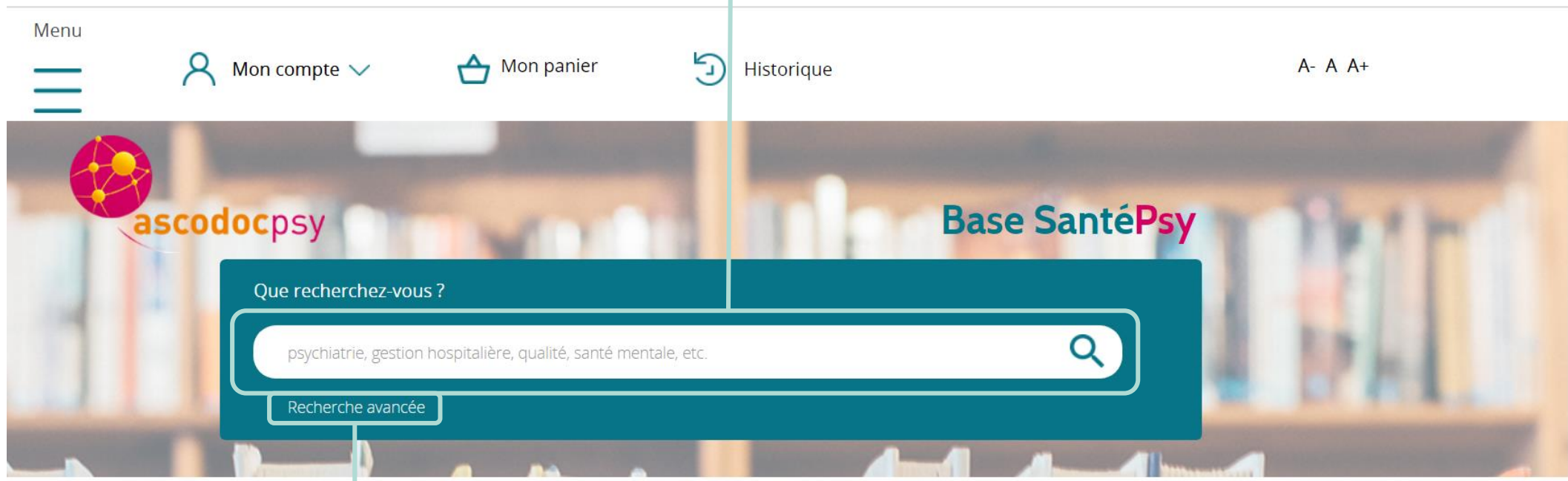
La base SantéPsy présente deux intérêts majeurs :

1. Pour la **recherche d'articles**. Toutes les revues présentes au centre de documentation de l'IFSI sont « dépouillées » dans cette base => c'est-à-dire que les articles des revues y sont enregistrés un par un, avec leur titre, leurs auteurs et autrices et les thèmes dont ils traitent, ce qui n'est pas le cas dans le catalogue Tree-Doc. Les articles qui ne sont pas présents au centre de documentation de l'IFSI peuvent être **envoyés par scan** sur demande, ils sont généralement disponibles le lendemain de la demande.
2. Pour les ouvrages. **Tous les ouvrages répertoriés sur cette base sont potentiellement accessibles** même s'il ne sont pas présent au centre de documentation de l'IFSI : le documentaliste en fait la demande au centre de documentation qui possède l'ouvrage souhaité et il est **envoyé par la poste et reçu dans la semaine qui suit**.

Tapez dans votre moteur de recherche base santépsy (en un seul mot)

<https://santepsy.ascodocpsy.org>

On arrive directement sur la recherche simple = **langage naturel**



La recherche avancée est disponible juste en-dessous

Recherche avancée

Recherche simple

Recherche avancée

Sources externes

Ensemble
de la base

Mots-clés

☒ Ou ☐ Et

Tous ▼ Thésaurus



Titre

Auteur

☒ Ou ☐ Et



Type de
document

- Article
- Bibliographie
- Chapitre de livre
- Livre
- Mémoire

Le principe d'interrogation en recherche avancée est exactement le même que sur Tree Doc, les mots-clés proposés sont les mêmes.


4. UTILISER LES RESSOURCES NUMÉRIQUES DE LYON 1

1. BU NUMÉRIQUE
2. CAIRN
3. GOOGLE SCHOLAR


Facultés - Ecoles - Instituts

Ressources & outils

Se connecter


Lyon 1


arQus


Université Claude Bernard  Lyon 1


UNIVERSITE

FORMA

Université Claude Bernard  Lyon 1

Vous êtes...

Rechercher

FR

Service Central d'Authentification - CAS

Identifiant *

p1234567 ou prenom.nom

Veuillez saisir un identifiant valide. Par exemple : p1234567 ou prenom.nom.




Mot de passe *

☐ Je suis sur un ordinateur public

☐ Se souvenir de moi

SE CONNECTER

[Mot de passe oublié ?](#)

Facultés - Ecoles - Instituts ▼ Ressources & outils ▲ Déconnexion HENRI    Lyon 1 arQus

× Fermer

RESSOURCES	CONTACTS	OUTILS
> Portail Lycéen	> Annuaire	> Intranet des personnels
> Portail étudiant	> Directions et services	> Moodle
> Bibliothèque	> Entités de recherche	> Emploi du temps
> Orientation et insertion	> Plan et accès	> Messagerie
> Sciences pour Tous		> Stage et emploi
> Podcast Sciences en Récits		> Portefeuille d'Expériences et de Compétences
> Offre de formations		

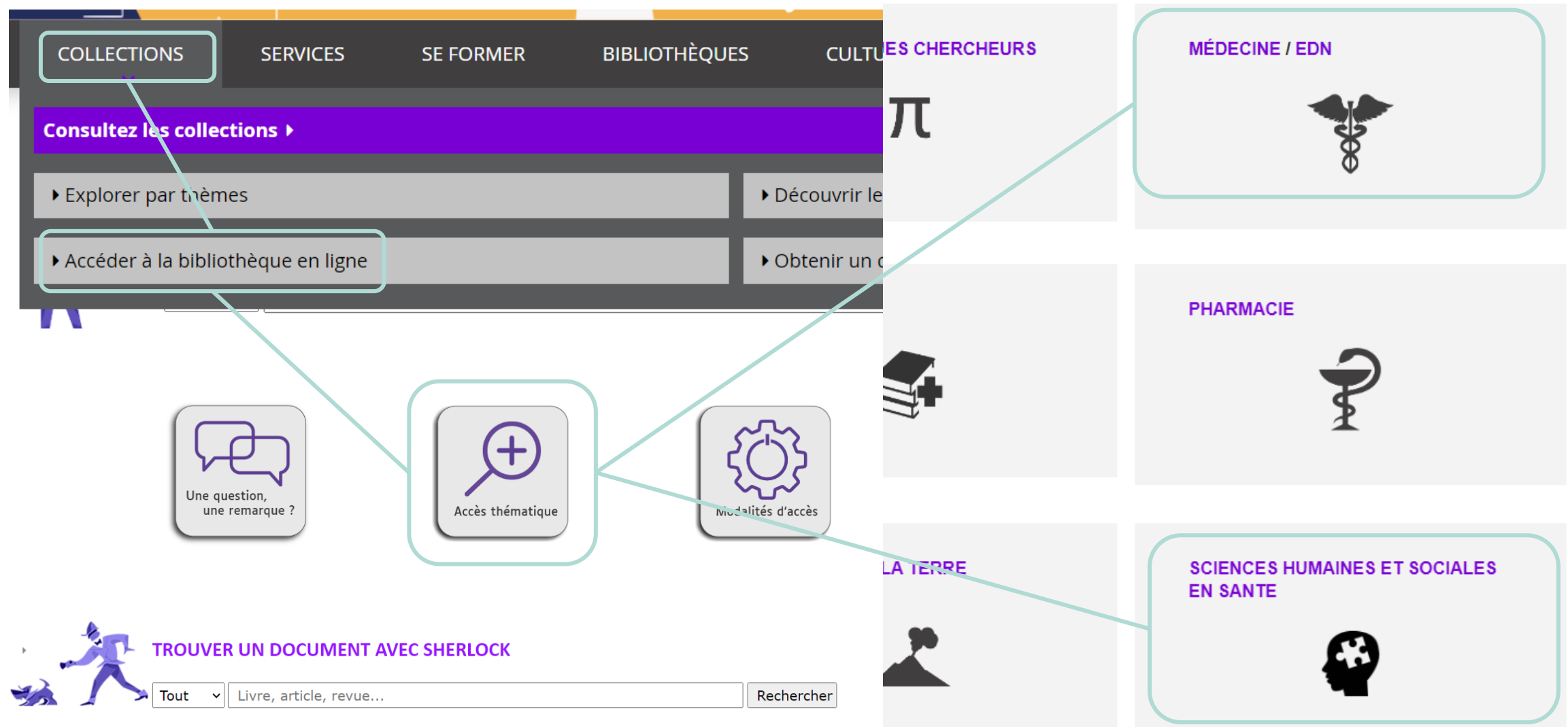


TROUVER UN DOCUMENT AVEC SHERLOCK

Tout ▾

Livre, article, revue...

Rechercher



Bibliothèque numérique en sciences humaines et sociales

Vos mots-clés



 Revues

 Ouvrages

 Que sais-je ? / Repères

 Magazines

 Rencontres

 Dossiers

 Listes

Scrollez jusqu'en en bas de page et cliquez sur « authentification hors campus »

[Conditions d'utilisation](#) | [Conditions de vente](#) | [Politique de confidentialité](#) | [Gestion des cookies](#) | [Accès institutions](#)

Accès institutions

Tapez « Lyon 1 » dans la barre de recherche puis cliquez sur « Accès institutions » pour accéder à la page de connexion Lyon 1

Rechercher

Pays, région ou institution

lyon 1



Toutes les institutions

Université Claude Bernard Lyon 1

[Accès institutions](#)

Service Central d'Authentification - CAS

Identifiant *

p1234567 ou prenom.nom

Veuillez saisir un identifiant valide. Par exemple : p1234567 ou prenom.nom.

Mot de passe *



☐ Je suis sur un ordinateur public



☐ Se souvenir de moi



SE CONNECTER

[Mot de passe oublié ?](#)

Recherche avancée

Bibliothèque numérique en sciences humaines et sociales

Vos mots-clés



 Revues

 Ouvrages

 Que sais-je ? / Repères

 Magazines

 Rencontres

 Dossiers

 Listes

Recherche avancée

Ajouter des éléments à la boîte de recherche

Texte intégral



Entrer un terme de recherche

ET



Boîte de recherche

(Titre de l'ouvrage ou du numéro) concepts en sciences infirmières ✕

ET (Texte intégral) coping ✕



Chercher

1 résultat

Trier par Pertinence ▼



☰ Chapitre d'ouvrage



Coping

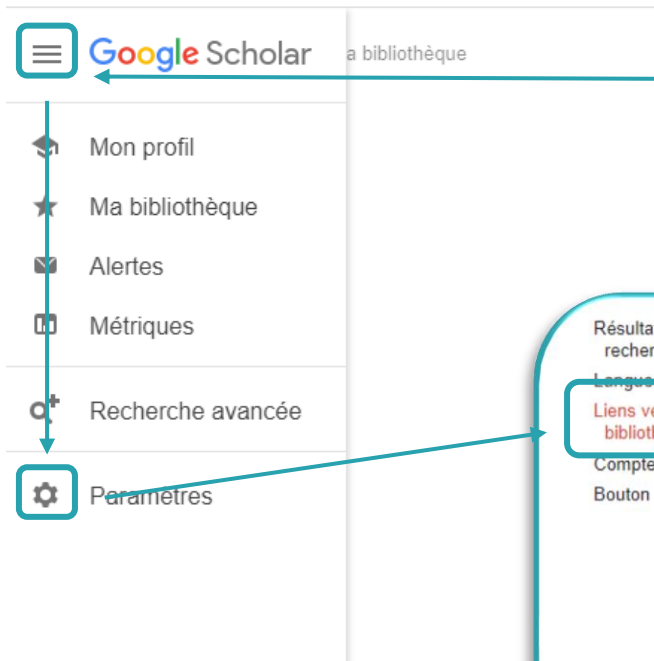
Par [Anne-Marie Pronost](#)

Dans [Les concepts en sciences infirmières](#) (2012)

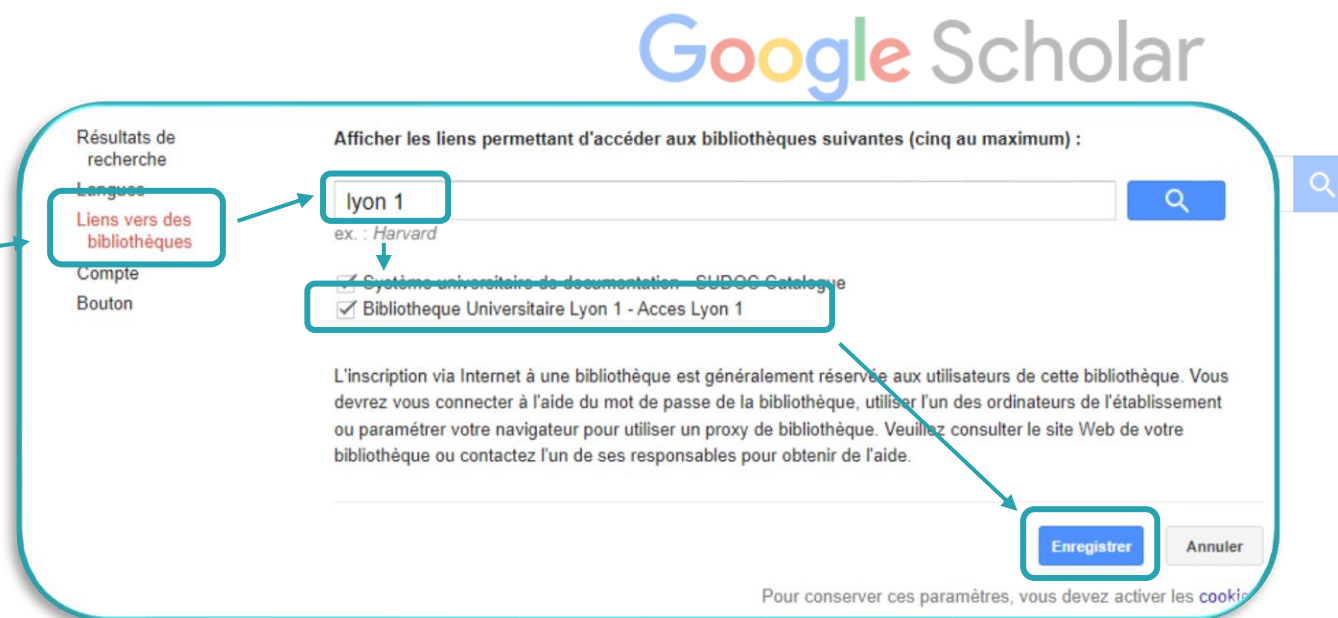
...**Coping** Anne-Marie Pronost Docteur en psychologie, Directrice des soins, clinique...


- Utiliser le moteur de recherche spécialisé Google scholar











Dans le menu en haut à gauche, sélectionnez ⚙ « Paramètres », cliquez sur « Liens vers des bibliothèques » et recherchez Lyon 1. Cochez la case « Bibliothèque Universitaire Lyon 1 » puis enregistrez ce choix.





 Mon profil
  Ma bibliothèque
  Alertes
  Métriques

 Recherche avancée

 Paramètres

Articles contenant

tous les mots suivants

cette **expression exacte**

au moins un des mots suivants

aucun des mots suivants

mes mots

espace = ET

« figer une expression »

OR = OU

- = SAUF

à n'importe quel endroit de l'article

Rechercher des articles **rédigés**

par

ex. : "P Flajolet" ou J Fauvet

Rechercher des articles **publiés**

dans

ex. : Journal de la Société de biologie ou Revue Romane

Rechercher des articles **datés**

de

—

ex. : 1996

Utilisation de la recherche avancée

Articles contenant

tous les mots suivants

cette expression exacte

au moins un des mots suivants

aucun des mots suivants

mes mots

Rechercher des articles rédigés par

Rechercher des articles publiés dans

Rechercher des articles datés de

EHPAD autonomie

« personne âgée »

vieillesse gérontologie

- maltraitance

à n'importe quel endroit de l'article

ex. : "P Flajolet" ou J Fauvet

ex. : Journal de la Société de biologie ou Revue Romane

ex. : 1996

Q

EHPAD autonomie vieillesse OR "personne âgée" maltraitance

Environ 2 820 résultats (0,08 s)

Si vous voulez faire une recherche **OU** entre l'expression exacte et les autres termes, ajoutez **OR** entre **gérontologie** et **"personne âgée"** dans la barre de recherche.

☆ Enregistrer 77 Citer Cité 14 fois Autres articles Les 4 versions

[HTML] Quand l'entrée en **EHPAD** est un choix

M Guichardon - **Gérontologie** et société, 2005 - cairn.info

... **personne âgée** dépendante (EHPAD) est dans la plupart des situations motivée par la perte d'**autonomie**. ... Une enquête effectuée sur 350 résidents en **EHPAD** identifie cette population ...

☆ Enregistrer 99 Citer Cité 12 fois Autres articles Les 5 versions

[HTML] Faire que l'habitat reste ordinaire. Le maintien de l'**autonomie** des personnes âgées en situation complexe à domicile

F Balard, D Somme - **Gérontologie** et société, 2011 - cairn.info

... la **vieillesse**, quand les processus de mémorisation se modifient, il paraît essentiel de laisser la **personne âgée** ... 31 Mme Germaine qui a effectué un séjour en **maison de retraite** suite à ...

☆ Enregistrer 99 Citer Cité 47 fois Autres articles Les 5 versions

[HTML] cairn.info

Acces Lyon 1

l'accès au texte intégral se trouve dans les liens à droite des résultats. « Acces Lyon 1 » signifie que vous pouvez obtenir le document avec vos identifiants universitaires.

LiSSa



[Se connecter](#)

Commencer à taper un terme ici

Rechercher



Recherche Avancée

Recherche simple

Recherche avancée

LiSSa : recherche avancée



Se connecter

J'aide LiSSa

Où chercher ?

Opérateurs booléens

ET

Titre, mots-clés et résumé ▼

équipe soignante

OU

soignant

OU + - OU

aidants

personnel de santé

Relations entre professionnels de santé et patients

équipe soignante

transmission de maladie infectieuse du patient au professionnel de santé

Ajouter une ligne

La recherche avancée de LiSSa permet de se laisser guider : vous pouvez combiner vos mots-clés avec des opérateurs booléens, et quand vous tapez ces mots-clés dans les champs de recherche l'outil vous propose ses propres mots-clés pour une recherche plus précise dans la base de données.

Des questions ?



Photo par Marcel Strauß sur Unsplash



Ce qu'il faut retenir

Photo par AbsolutVision sur Unsplash

Merci de votre attention !