

VII.1. Economie et santé : approche macro-économique

José Labarère, Fanny Trécourt

1. Objectifs pédagogiques
2. Compte satellite de la santé et principaux agrégats
3. Consommation de soins et biens médicaux
4. Dépense courante de santé
5. Comparaisons internationales

Objectifs pédagogiques

1. Expliquer le compte satellite de la santé dans la comptabilité nationale
2. Citer les principaux agrégats du compte satellite de la santé
3. Définir la dépense courante de santé et décrire sa structure
4. Définir la consommation de soins et biens médicaux et décrire sa structure
5. Analyser les comparaisons internationales de la dépense courante de santé

1. Objectifs pédagogiques
2. Compte satellite de la santé et principaux agrégats
3. Consommation de soins et biens médicaux
4. Dépense courante de santé
5. Comparaisons internationales

Comptes de la santé

Comptabilité nationale

Compte satellite de la santé

Agrégats synthétiques

Compte satellite de la santé

Activités qui concourent directement à la production de biens et services du secteur sanitaire

Prévention / traitement

Exclut les activités sans lien direct avec la santé (environnement, cadre de vie)

Agrégats du compte satellite de la santé

Dépense courante de santé (DCS)

Soins hospitaliers

Soins de ville

Transports de malades

Médicaments en ambulatoire

Autres biens médicaux en ambulatoire

Soins de longue durée

Autres dépenses en faveur des malades

Subventions au système de soins

Prévention individuelle et collective

Coûts de gestion du système de santé

Indemnités journalières

Dépenses de recherche médicale et pharmaceutique

Dépenses de formation

Consommation
de soins et biens
médicaux (CSBM)

Comptabilité nationale

Méthodologie

Prix du marché

Soins ambulatoires

Etablissements de santé privés

Coûts de production (services gratuits, tarifs non-marchands)

Etablissements de santé publics

1. Objectifs pédagogiques
2. Compte satellite de la santé et principaux agrégats
- 3. Consommation de soins et biens médicaux**
4. Dépense courante de santé
5. Comparaisons internationales

Consommation de soins et biens médicaux

	Millions €	(%)
Soins hospitaliers	92 848	(47)
public	71 463	(36)
privé	21 386	(11)
Soins ambulatoires	106 498	(53)
Soins de ville	53 430	(27)
Médicaments en ambulatoire	32 592	(16)
Autres biens médicaux en ambulatoire	15 504	(8)
Transports sanitaires	4 972	(2)
Total	199 346	(100)

Consommation de soins infirmiers en ville

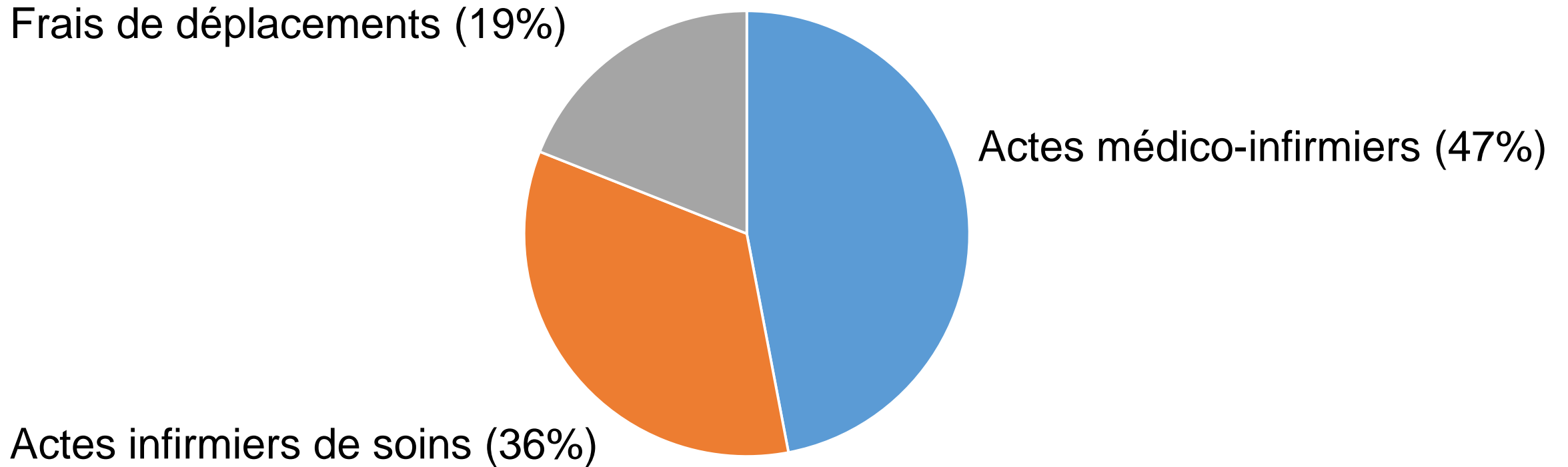
	2008	2009	2010	2011	2012	2013	2014	2015	2016	2017
Soins infirmiers en ville*	4786	5224	5577	5893	6357	6787	7161	7534	7865	8169
Evolution, %	8	9	7	6	8	7	5	5	4	4

Les dépenses de santé en 2017. Résultats des comptes de la santé. DREES 2018

* Les services de soins infirmiers à domicile exclus du poste « soins infirmiers, car hors champ de la CSBM

**4% du montant
de la CSBM**

Consommation de soins infirmiers en ville



Structure des dépenses remboursables de soins infirmiers en 2017

Consommation de soins infirmiers en ville

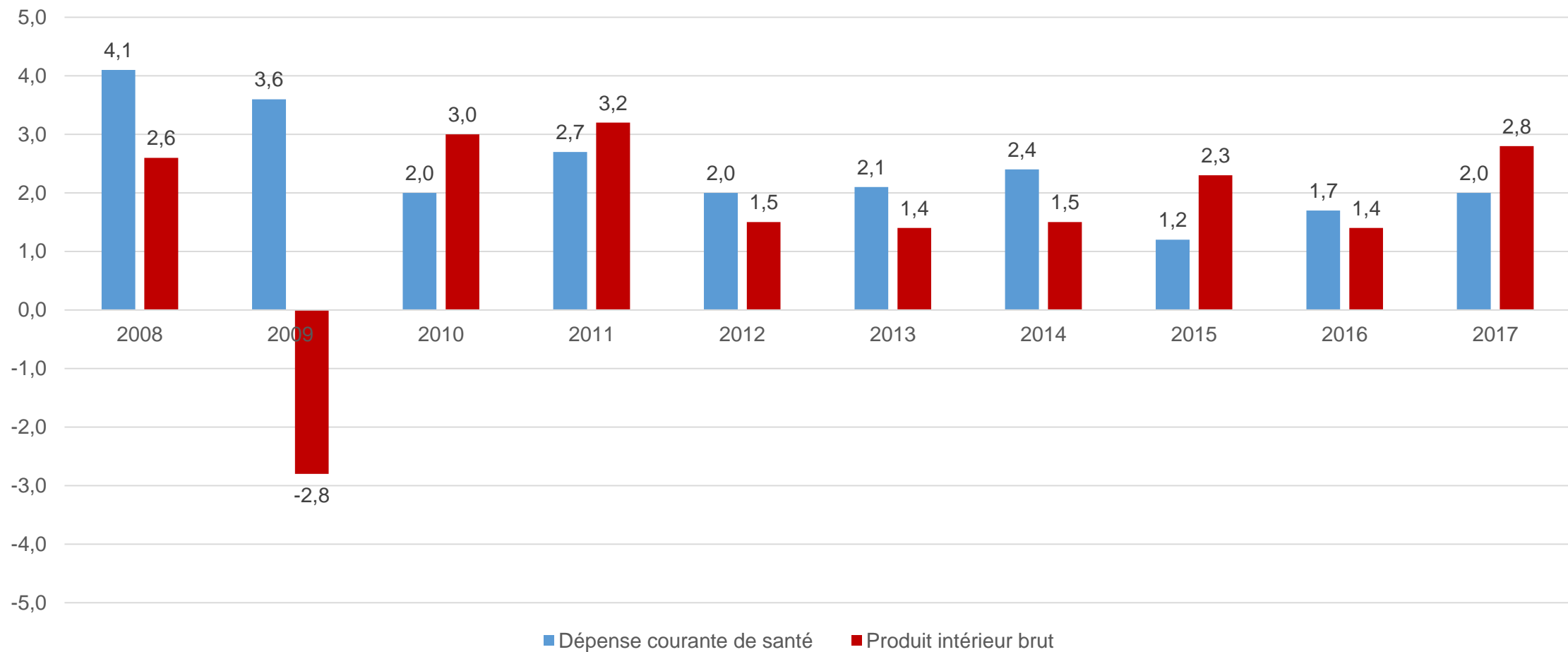
Facteurs associés à l'évolution de la CSIV

- Vieillissement de la population
- Virage ambulatoire (PRADO)
- Effectifs infirmiers

1. Objectifs pédagogiques
2. Compte satellite de la santé et principaux agrégats
3. Consommation de soins et biens médicaux
- 4. Dépense courante de santé**
5. Comparaisons internationales

	Milliards €	(%)
Consommation de soins et biens médicaux	199,3	(74)
Soins de longue durée	22,3	(8)
SSIAD	1,6	(0,6)
Indemnités journalières	14,5	(5)
Autres dépenses en faveur des malades	0,6	(0,2)
Prévention institutionnelle	6,0	(2)
Prévention individuelle	3,7	(1)
Prévention collective	2,3	(0,8)
Dépenses en faveur du système de soins	12,5	(5)
Recherche médicale et pharmaceutique	8,7	(3)
Formation	2,3	(0,8)
Coûts de gestion	15,5	(6)
Dépense courante de santé	270,7	(100)

Dépense courante de santé



1. Objectifs pédagogiques
2. Compte satellite de la santé et principaux agrégats
3. Consommation de soins et biens médicaux
4. Dépense courante de santé
5. Comparaisons internationales

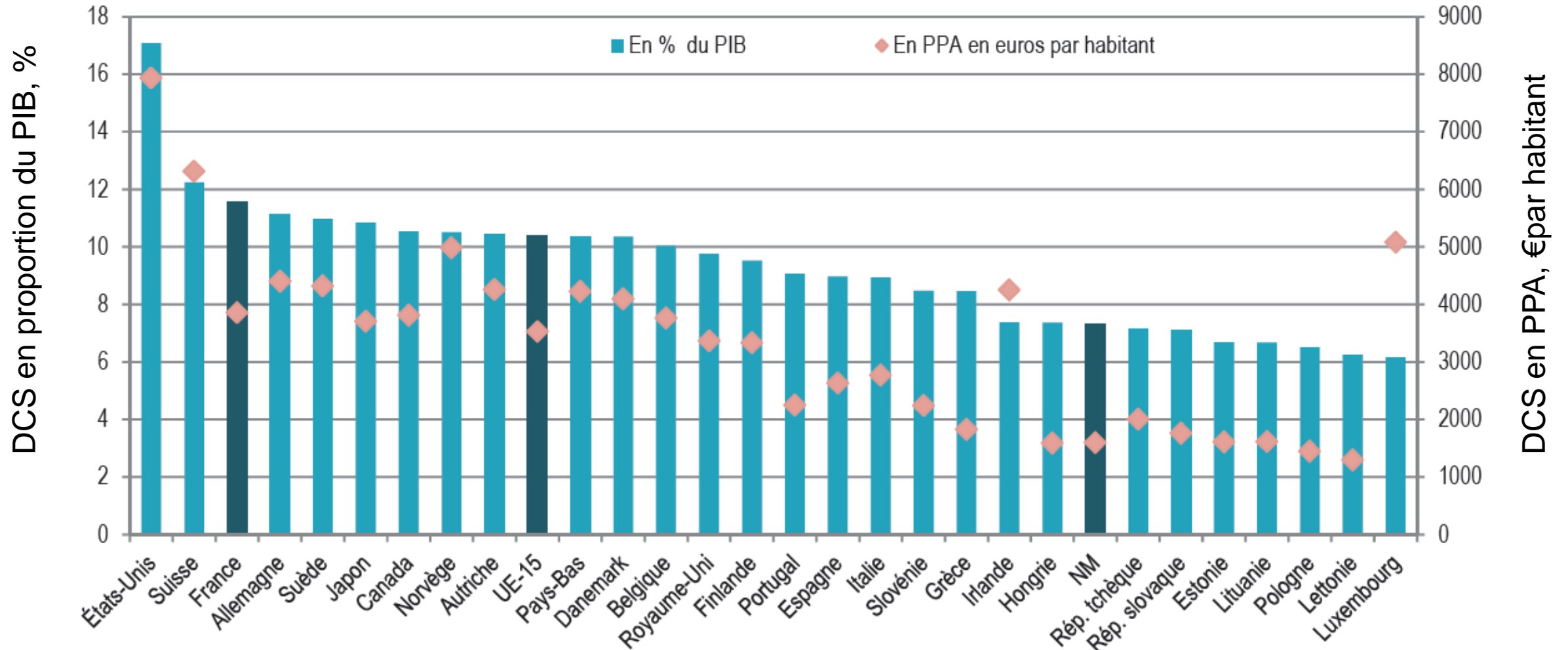
Dépense courante de santé au sens international

- **System of health accounts (SHA)**
 - Organisation de coopération et de développement économique (OCDE)
 - Organisation mondiale de la santé (OMS)
 - Eurostat
- **Produit intérieur brut (PIB)**
- **Parité de pouvoir d'achat (PPA)**

Dépense courante de santé au sens international

Dépense courante de santé (DCS)	Consommation de soins et biens médicaux (CSBM)	Soins hospitaliers	Dépense courante de santé international (DCSi)	Soins longue durée hors DCS
		Soins de ville		
		Transports de malades		
		Médicaments en ambulatoire		
		Autres biens médicaux en ambulatoire		
	Soins de longue durée			
	Autres dépenses en faveur des malades			
	Subventions au système de soins			
	Prévention individuelle et collective			
	Coûts de gestion du système de santé			
Indemnités journalières				
Dépenses de recherche médicale et pharmaceutique				
Dépenses de formation				

Dépense courante de santé au sens international (2016)



Messages clés

- Les comptes de la santé sont un **compte satellite** de la comptabilité nationale
- La **consommation de soins et biens médicaux** représente les trois quarts de la dépense courante de santé
- Les dépenses consacrées à la **prévention individuelle et collective** ne représentent que **2%** de la dépense courante de santé.
- La dépense courante de santé représente près de **12% du PIB** de la France, ce qui la place en **3^{ème}** position des pays de l'OCDE

En France, la consommation de soins et biens médicaux :

- A. inclut les dépenses liées aux soins infirmiers de ville
- B. correspond à près de 75% de la dépense courante de santé
- C. exclut les dépenses de prévention institutionnelle
- D. représente 16% du produit intérieur brut
- E. Toutes les autres propositions sont fausses

Réponse : A B C

Produit intérieur brut (PIB)

Le PIB est le principal agrégat de la comptabilité nationale.

Le PIB est égal à la somme des emplois finaux, moins les importations.

Le PIB est aussi égal à la somme des rémunérations des salariés versées par les unités résidentes, des excédents bruts d'exploitation de ces unités et des impôts liés à la production et à l'importation versés, nets des subventions d'exploitation reçues.

Parité de pouvoir d'achat (PPA)

Les PPA sont un taux de conversion qui visent à s'affranchir des différences de niveaux de prix entre pays.

Les PPA expriment le rapport entre la quantité d'unités monétaires nécessaire dans des pays différents pour se procurer le même panier de biens et de services.

Pour la procédure de calcul de la PPA, il est nécessaire de choisir une valeur de référence, usuellement une monnaie, dont la valeur est fixée à 1. L'Institut européen des statistiques, Eurostat, utilise le standard de pouvoir d'achat (SPA) comme unité monétaire fictive de référence.

Mentions légales

L'ensemble de ce document relève des législations française et internationale sur le droit d'auteur et la propriété intellectuelle. Tous les droits de reproduction de tout ou partie sont réservés pour les textes ainsi que pour l'ensemble des documents iconographiques, photographiques, vidéos et sonores.

Ce document est interdit à la vente ou à la location. Sa diffusion, duplication, mise à disposition du public (sous quelque forme ou support que ce soit), mise en réseau, partielles ou totales, sont strictement réservées aux Instituts de Formation en Soins Infirmiers de la région Auvergne-Rhône-Alpes.

L'utilisation de ce document est strictement réservée à l'usage privé des étudiants inscrits dans les Instituts de Formation en Soins Infirmiers de la région Auvergne-Rhône-Alpes, et non destinée à une utilisation collective, gratuite ou payante.