



# Capsule 5. Outils d'analyse sociologique (Emmanuelle Zolesio)

**CAPSULE 5. OUTILS D'ANALYSE SOCIOLOGIQUE**

CAPSULE 6. VARIABILITÉ DES ÉTATS DE SANTÉ - CONSTATS

CAPSULE 7. LES EXPLICATIONS DES DIFFÉRENCES D'ÉTATS DE SANTÉ – RECHERCHE DES CAUSES


CAPSULE 8. QUELLE POLITIQUE DE SANTE ? QUELLE POLITIQUE SOCIALE ?

# Taux de féminisation des professions paramédicales

Métiers paramédicaux	Effectifs bruts	Taux de féminisation
Infirmier-e-s	437 525	87,1 %
Aide-soignant-e	16 134	99 %
Ergothérapeute	4 996	84,8 %
Opticien-ne	13 679	44,9 %
Masseur-kinésithérapeute	58 624	43,5 %
Manipulateur radio	23 928	72,7 %

# Taux de féminisation des spécialités chirurgicales

<b>Moyenne – taux global de féminisation des spécialités chirurgicales</b>	<b>23,3 %</b>
Ophtalmologie	49,4 %
Gynécologie obstétrique	38,2 %
Ophtalmo-rhino-laryngologie	16,4 %
Chirurgie digestive	10 %
Chirurgie thoracique et cardiaque	4 %
Orthopédie	3 %



## 2. Les cartes

Fiche  
11

## Consommation de tabac et d'alcool chez les jeunes de 17 ans

### Indicateurs

➤ **Prévalence de la consommation quotidienne de tabac à 17 ans en 2011** (consommation d'une cigarette ou plus par jour, en %). Source : enquête Escapad (OFDT). Champ : jeunes de 17 ans.

➤ **Prévalence de la consommation régulière d'alcool à 17 ans en 2011** (au moins 10 épisodes de consommation dans le mois, en %). Source : enquête Escapad (OFDT). Champ : jeunes de 17 ans.

Consommation quotidienne de tabac



Consommation régulière d'alcool



- 1<sup>er</sup> quartile
- 2<sup>e</sup> quartile
- 3<sup>e</sup> quartile
- 4<sup>e</sup> quartile
- Données manquantes

*Note : chaque quartile comprend un quart des régions préalablement rangées dans l'ordre décroissant de l'indicateur présenté.*

# État de santé

Fiche  
12

## Consommation de cannabis et ivresses répétées chez les jeunes de 17 ans

### Indicateurs

➤ **Prévalence de la consommation régulière de cannabis à 17 ans en 2011** (au moins 10 épisodes de consommation dans le mois, en %). Source : enquête Escapad (OFDT). Champ : jeunes de 17 ans.

➤ **Prévalence des ivresses répétées à 17 ans en 2011** (au moins 3 épisodes dans l'année, en %). Source : enquête Escapad (OFDT). Champ : jeunes de 17 ans.

Ivresses répétées




Consommation régulière de cannabis




- 1<sup>er</sup> quartile
- 2<sup>e</sup> quartile
- 3<sup>e</sup> quartile
- 4<sup>e</sup> quartile
- Données manquantes

*Note* : chaque quartile comprend un quart des régions préalablement sougées dans l'ordre décroissant de l'indicateur présenté.



# 3/ L'analyse historique

D'après M.-L. Déroff et T. Fillaut, *Boire, une affaire de sexe et d'âge* (2015)



Le boire  
excessif =  
phénomène  
masculin

politiques et actions  
de lutte contre  
l'alcoolisme prennent  
comme cible  
prioritaire les hommes



Les femmes jouent un rôle  
important dans la prévention  
comme relais de ces politiques

Baisse de  
l'alcoolisme  
masculin mais  
hausse de l  
consommation  
des femmes




**Fin 19<sup>e</sup>  
siècle-  
1970**

1945  
vote  
des  
femmes

**1950-  
1970-  
2020**





# 3. Les entretiens

