

# Anthropologie des soins et de la santé

Clémentine Raineau  
(CHEC, MSH de Clermont-Ferrand)

Instituts de formation  
En soins infirmiers  
Territoire UCA

 **La Région**  
Auvergne-Rhône-Alpes

  
UNIVERSITÉ  
Clermont  
Auvergne

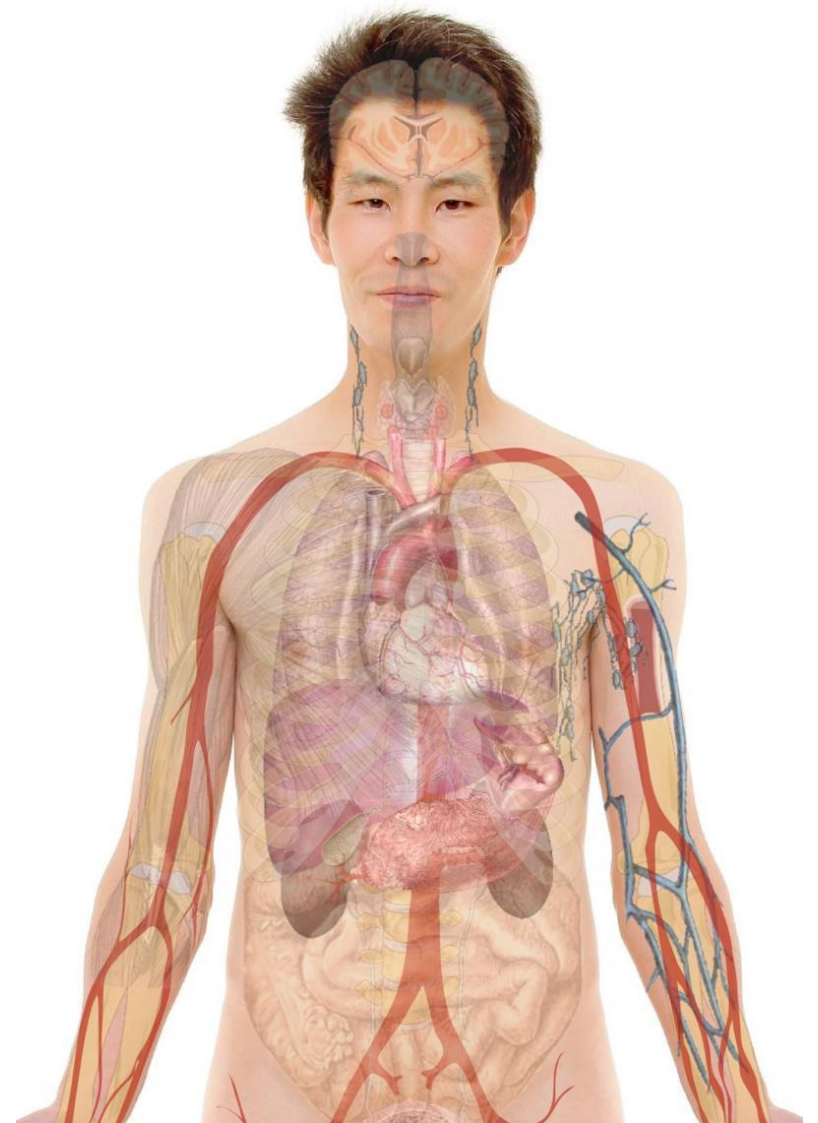
## Capsule n°4 : Corps et représentations

- Multiples visions (= représentations) du corps dans le temps et l'espace
- Différentes théories de la maladie et de l'infortune

# Corps anatomiques, XXIème siècle

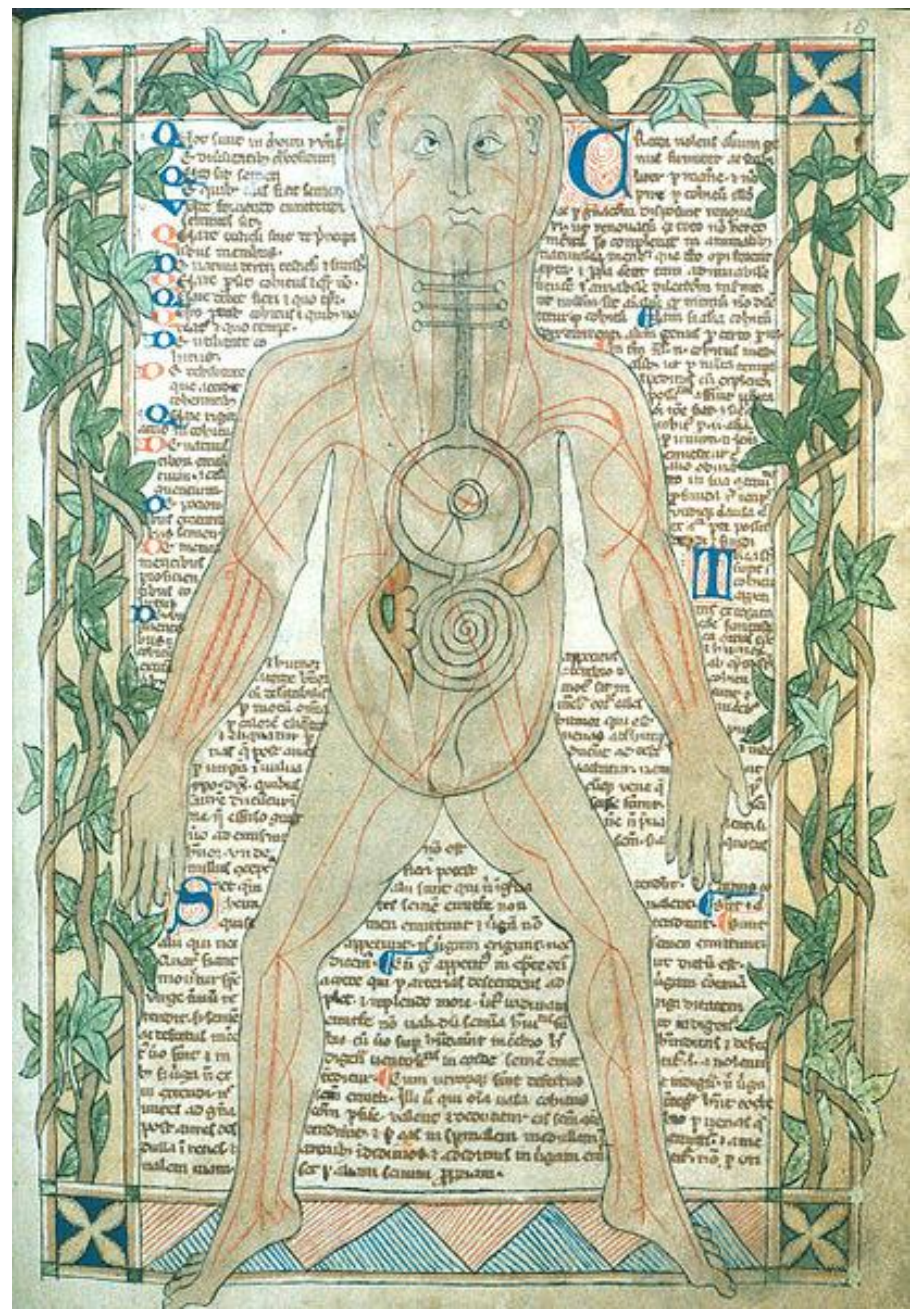
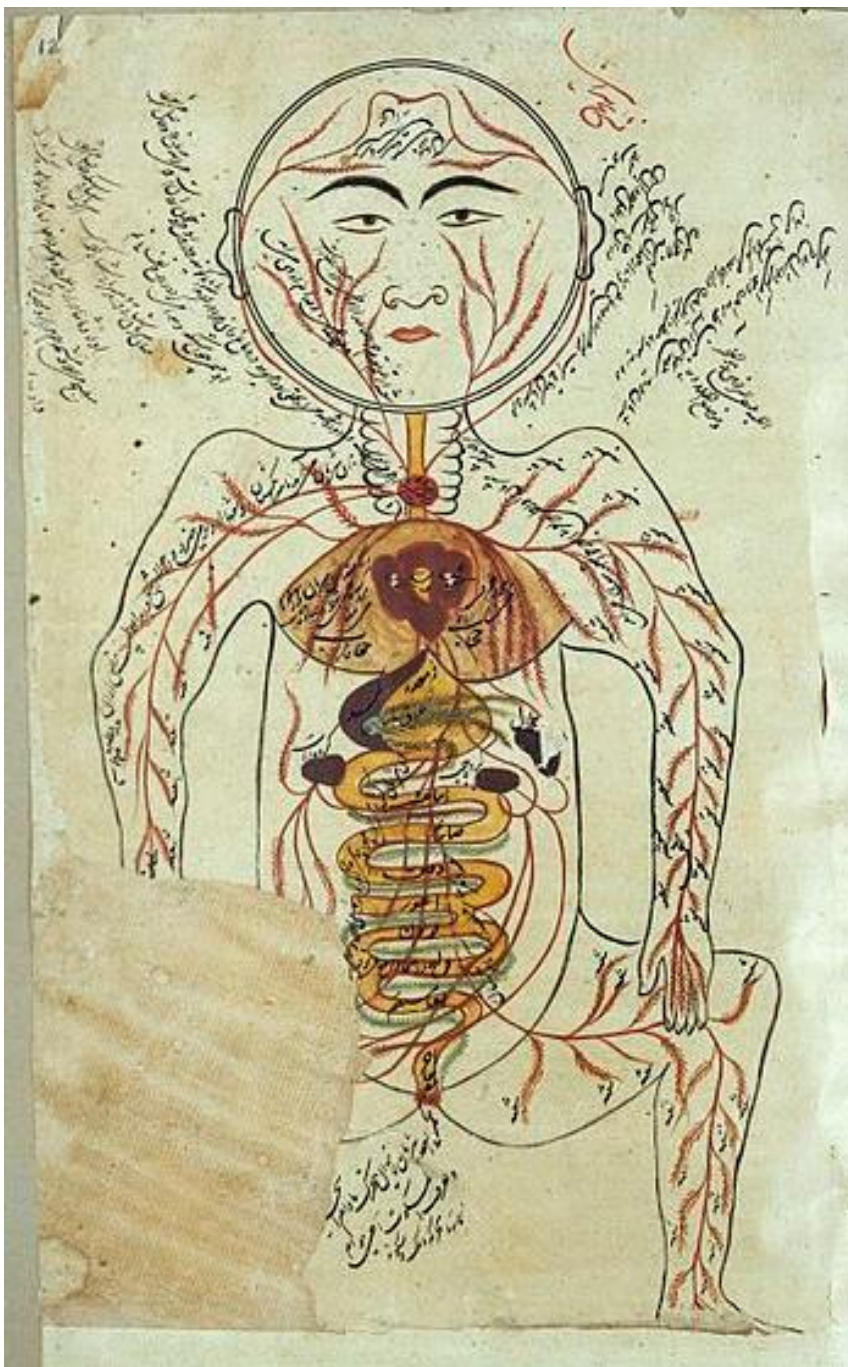


Female with organs, Mikael Häggström, 2012




Male with organs, Mikael Häggström, 2012.

Schéma anatomique montrant les veines, Anonyme, Biblio. Bodleian, Oxford, vers 1292



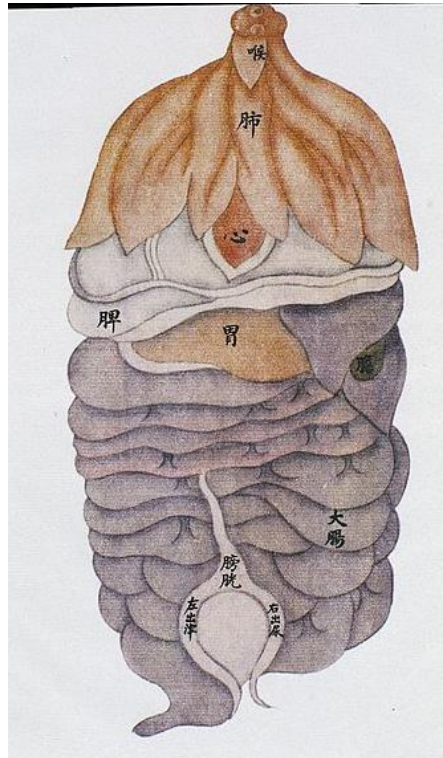
Artères & viscères selon Ibn Sina (Avicenne, 980-1037)

# L'Homme zodiacal

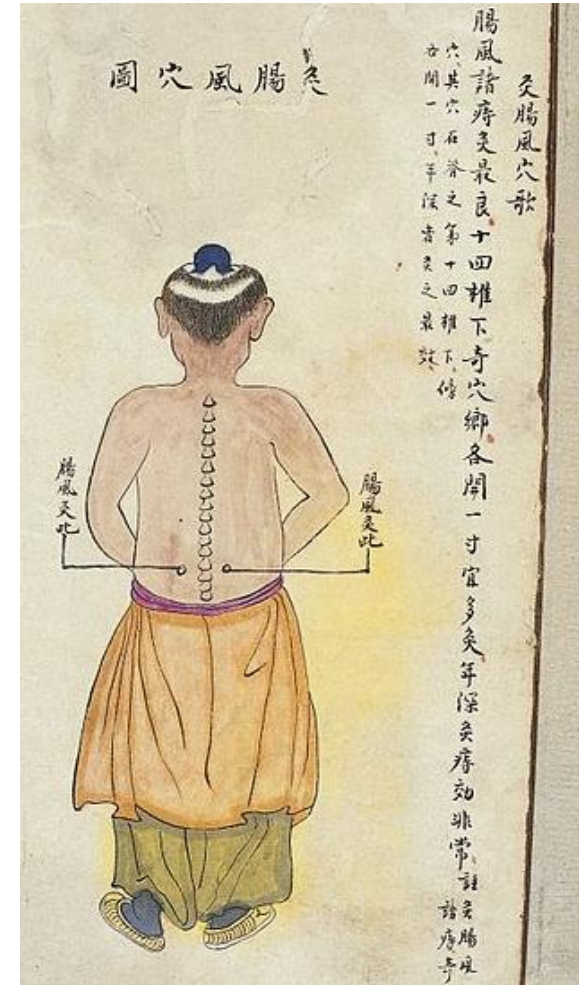
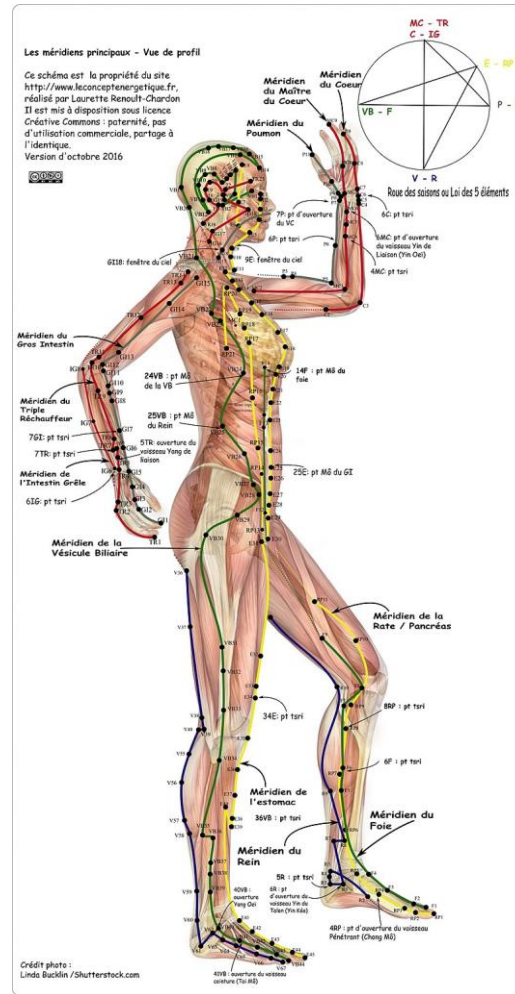


# Médecine chinoise traditionnelle

Laurette Renoult, Les méridiens principaux et curieux - Vue de profil, 2016




Dessin anatomique des viscères humaines, vue de face, Qing dynasty (1662-1722).



C19 Chinese MS moxibustion point chart: Intestinal wind point, 1869.

# Théories de la maladie et de l'infortune

- Microcosme & macrocosme
  - Théories des humeurs (Hippocrate, Paracelse)
  - Médecine traditionnelle chinoise : énergie vitale (Qi),  (yin & yang) et méridiens
  -
- Identifier le mal : diagnostic et divination

## En résumé...

- Hégémonie internationale de la biomédecine (ou « médecine cosmopolite ») depuis les années 1950
- Pluralité de représentations du corps humain, de la maladie et de l'infortune dans le temps et dans l'espace
- Pluralisme médical et thérapeutique au sein d'une même société (voir les « itinéraires thérapeutiques » ou les « trajectoires de soin »)



# Crédits & droits

- Schéma anatomique montrant les veines, Anonyme, Bibliothèque Bodleian, Oxford, vers 1292 [[https://commons.wikimedia.org/wiki/File:13th\\_century\\_anatomical\\_illustration.jpg](https://commons.wikimedia.org/wiki/File:13th_century_anatomical_illustration.jpg)]
- Artères & viscères selon Ibn Sina (Avicène)
- [https://commons.wikimedia.org/wiki/File:Arteries\\_and\\_Viscera\\_\(according\\_to\\_Avicenna\),\\_Welcome\\_L0008560.jpg](https://commons.wikimedia.org/wiki/File:Arteries_and_Viscera_(according_to_Avicenna),_Welcome_L0008560.jpg)
- Female with organs, Häggström, M (2014). "Medical gallery of Mikael Häggström 2014". WikiJournal of Medicine 1 (2). doi:10.15347/wjm/2014.008. ISSN 2002-4436. Creative Commons CC0 1.0 Universal Public Domain Dedication. Used with permission.
- Male with organs, Häggström, M (2014). "Medical gallery of Mikael Häggström 2014". WikiJournal of Medicine 1 (2). doi:10.15347/wjm/2014.008. ISSN 2002-4436. Creative Commons CC0 1.0 Universal Public Domain Dedication. Used with permission.
- Les méridiens curieux [Par Laurette Renoult — Travail personnel, CC BY-SA 3.0, <https://commons.wikimedia.org/w/index.php?curid=19692711>]
- C19 Chinese MS moxibustion point chart: Intestinal wind point [https://commons.wikimedia.org/wiki/File:C19\\_Chinese\\_MS\\_moxibustion\\_point\\_chart;Intestinal\\_wind\\_point\\_Welcome\\_L0039510.jpg](https://commons.wikimedia.org/wiki/File:C19_Chinese_MS_moxibustion_point_chart;Intestinal_wind_point_Welcome_L0039510.jpg)
- l'Homme zodiacal
- [[https://commons.wikimedia.org/wiki/File:Anatomical\\_Man.jpg?uselang=fr](https://commons.wikimedia.org/wiki/File:Anatomical_Man.jpg?uselang=fr)]

# Mentions légales

L'ensemble de ce document relève des législations française et internationale sur le droit d'auteur et la propriété intellectuelle. Tous les droits de reproduction de tout ou partie sont réservés pour les textes ainsi que pour l'ensemble des documents iconographiques, photographiques, vidéos et sonores.

Ce document est interdit à la vente ou à la location. Sa diffusion, duplication, mise à disposition du public (sous quelque forme ou support que ce soit), mise en réseau, partielles ou totales, sont strictement réservées aux Instituts de Formation en Soins Infirmiers de la région Auvergne Rhône-Alpes.

L'utilisation de ce document est strictement réservée à l'usage privé des étudiants inscrits dans les Instituts de Formation en Soins Infirmiers de la région Auvergne Rhône-Alpes, et non destinée à une utilisation collective, gratuite ou payante.