

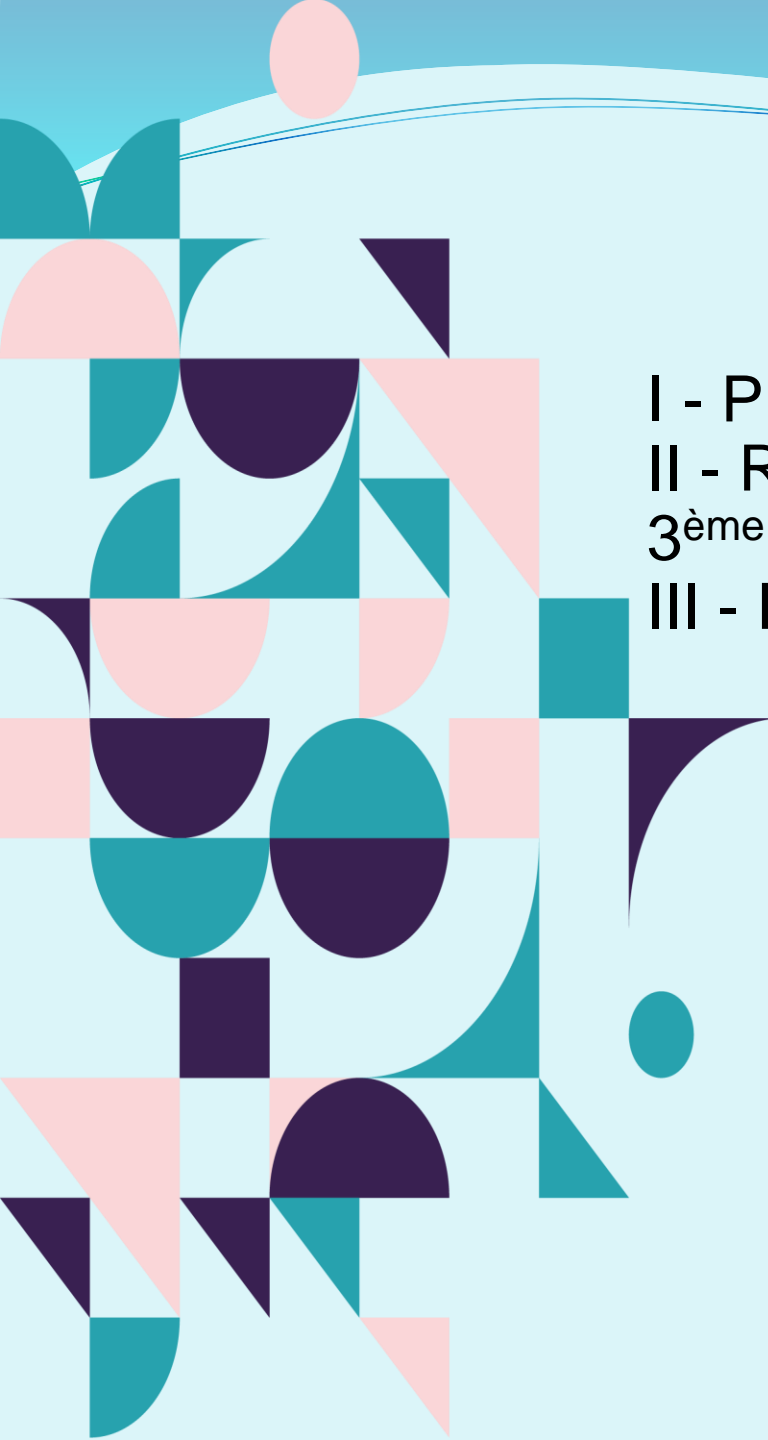


**PROJET**  
**Cellule d'analyse d'EIAS**  
**(Evènements Indésirables**  
**Associés aux Soins)**  
**impliquant les ESI**

**LE VINATIER**

PSYCHIATRIE UNIVERSITAIRE  
LYON MÉTROPOLE

E. BOURGEON / N. MALIN / A. FRAYSSINET  
Année 2025-2026

- 
- I - Projet
  - II - Résultats du questionnaires – ESI
  - 3<sup>ème</sup> année
  - III - Evolution potentielle

**LE VINATIER**

PSYCHIATRIE UNIVERSITAIRE  
LYON MÉTROPOLE

# Contexte

- Priorité des la HAS: lutter contre la survenue des EIAS
- Intégration dans les UE 4,5 S4 et S6
- Intégration dans le nouveau référentiel : Domaine D.3  
« mettre en œuvre une démarche d'analyse des pratiques professionnelles et de réflexion critique pour améliorer la qualité et la sécurité des prises en soins »

# Finalités

- Acculturer les étudiants à une démarche de signalement des erreurs (culture qualité)
- Acquérir des outils d'analyse pour améliorer la pratique professionnelle
- Développer la posture réflexive des étudiants

# Objectifs ESI

- Savoir reconnaître la situation d'erreur ou de presque erreur
- Décrire le plus précisément possible la situation (QQOQCP)
- Identifier et analyser les facteurs ayant contribué à la situation
- Apprendre de ses erreurs en mettant en œuvre des mesures correctives

# Modalités d'activation

- Sollicitation de la Cellule d'analyse d'EIAS soit :
  - Par le CP
  - Par l'ESI lui même: QR Code
    - Par mail
    - Oralement


L'ESI est invité à en informer son CP (pas d'analyse si refus)

# Temps d'analyse

- L'ESI envoie par mail la description de la situation en amont du rendez vous.
- Il présente oralement sa situation
- Réalisation d'un chronogramme
- Identification des facteurs contributifs à la survenue de l'EIAS - grille d'analyse
- Verbalisation des conséquences réelles et/ou potentielles
- Analyse de l'EIAS
- Proposition de piste d'amélioration

# Comptes-rendus

- Rédaction d'un compte-rendu par l'ESI - envoyé à la cellule + au CP
- Rédaction d'un compte-rendu par les membres de la cellule - envoyé au CP
- Débat:
- Le CR n'est pas joint au dossier de l'ESI sauf demande de la Direction (situation de l'ESI examinée en Instances) ???



Résultats du sondage des déclarations  
et suites données lors d'EIAS par les  
ESI de 3ème année

**LE VINATIER**

PSYCHIATRIE UNIVERSITAIRE  
LYON MÉTROPOLE

- **60% des répondants ont observés des déclarations d'EI**
- **25% des ESI répondants ont été IMPLIQUES dans la survenue d'un EI**
- **La quasi-totalité de ces ESI ont déclarés leur erreur en stage mais ce chiffre tombe à 12,84% quand il s'agit de le "déclarer" à l'IFSI.**
- **Si déclaré (en choix multiple) :**
  - **En stage :**
    - 57% IDE encadrante
    - 30% IDE tutrice
    - 30% CDS
    - 11% autre professionnel de stage
  - **À l'IFSI:**
    - 50% au CP
    - 15% aux référents de promotion
- **Si non déclaré (en choix multiple):**
  - 21% l'erreur a été sans aucune conséquence pour le patient
  - 17% Vous en avez déjà parlé sur votre terrain de stage et l'événement indésirable a été analysé sur place
  - 14% l'erreur a été arrêtée
  - 9% Vous aviez peur des conséquences pour votre formation (bilan de stage ...)



Évolution potentielle

**LE VINATIER**

PSYCHIATRIE UNIVERSITAIRE  
LYON MÉTROPOLE




# Actions restant à mener

- Création d'un QR Code pour intégrer la Cellule
- Création d'un support pour rédiger la synthèse après analyse pour l'étudiant
- Présentation de la cellule aux 3 promotions
- Dépôt sur Moodle du QR code, du projet, des supports de rédaction
- Recherche de professionnels de terrain pour intégrer le dispositif
- Recueil de données pour savoir comment sont traitées les erreurs des ESI en stage

# Réévaluation à 1 an

- Bilan annuel de la cellule
  - Nombre d'étudiant intégrant la cellule
  - Nombre d'étudiants refusant de l'intégrer, si intégration du CP
  - Sondage aux ESI après 1 an de mise en place de la cellule
- Evolution possible
  - Voir dans quelles mesures associer les services à l'analyse ?
  - Intégration de professionnels de terrain formés à la qualité et spécialisés dans le discipline concernée ?
  - **Débat en attente (à 1 an) : Si persistance du refus et si la cellule identifie une mise en danger des patients, la cellule se réserve le droit d'en informer le CP**
  - **Le CR réalisé par la cellule n'est pas joint au dossier de l'ESI sauf demande de la Direction (situation de l'ESI examiné en instances)**



Merci pour votre attention

**LE VINATIER**

PSYCHIATRIE UNIVERSITAIRE  
LYON MÉTROPOLE

