

TUTO

Formulaire
Projet d'études

*Se connecter à SIDES
Theia*

Se rendre dans :

- *Espace apprenant*
- *Ressources > Mes sondages*

SIDES Theia

SIDES Theia est la plateforme qui héberge les examens facultaires ainsi que les sondages d'évaluations.

Utiliser un de ces 2 navigateurs



Accéder à SIDES Theia

IMPORTANT

Prérequis : avoir un compte informatique Lyon 1

1

Dans la barre d'adresse du navigateur saisir le lien : <https://univ.theia.fr/login>

Connectez-vous

Compte universitaire | Compte THEIA

Université Claude Bernard Lyon 1

Lyon Est Médecine

Besoin d'aide ?

Connexion

Connexion avec Azure

2

Sélectionner :


- Université Claude Bernard Lyon 1
- Lyon Est Médecine

Accéder à SIDES Theia > Espace apprenant

3

Saisir ses **identifiants Lyon 1**

- N° étudiant
- Mot de passe (compte Lyon 1)

Université Claude Bernard  Lyon 1

Service Central d'Authentification - CAS

Entrez votre identifiant et votre mot de passe.

Identifiant: ?
Ex: p1234567 ou prenom.nom

Mot de passe: ?
Votre mot de passe

Prévenez-moi avant d'accéder à d'autres services.
 Je suis sur un ordinateur public.
 Rester connecté ?

SE CONNECTER

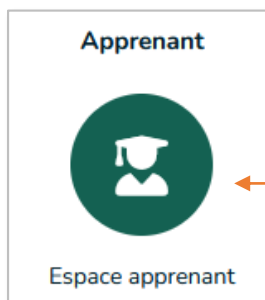
Français | English | Español

Aide

Accueil | Université Lyon 1 - Tous droits réservés | Déconnexion

4

Espace apprenant



Accéder au formulaire

The screenshot shows a web application interface. On the left is a navigation menu with items: 'Tableau de bord', 'Formations', 'Evaluations et entraînements', 'Ressources', 'Mes sondages', and 'Recueil de compétences'. The 'Mes sondages' item is highlighted with a red box and an arrow pointing to callout 5. The main content area is titled 'Mes sondages' and contains search filters for 'Id', 'Titre', 'Dernier accès' (with a dropdown set to 'Supérieur'), and 'Statut de la soumission'. There are 'Rechercher' and 'Réinitialiser' buttons. Below is a table with one row of data. Callout 6 points to the right arrow in the 'Actions' column of the table row.

5 Dans la colonne de gauche :
Cliquez sur :
Ressources > **Mes sondages**

Id	Titre	Soumission anonyme	Dernier accès	Statut de la soumission	Actions
313	Formulaire projet études 2024-2025	Non	23-09-2022 14:16:12	Démarrée	▶

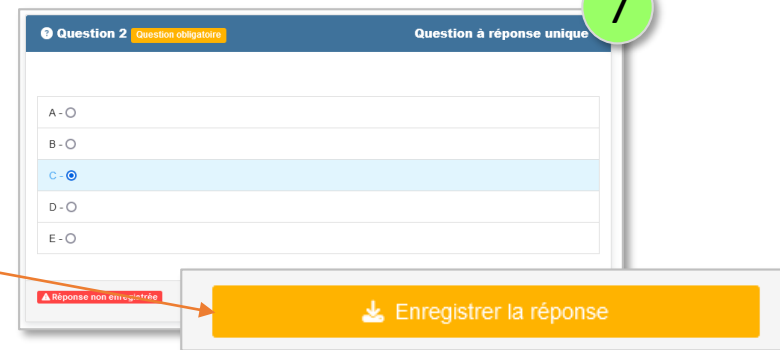
6 Dans la colonne **Action** :
Cliquez sur la **flèche** ▶

Au sein du formulaire

Vous pouvez **remplir le formulaire en plusieurs fois** (commencer à le remplir, se déconnecter, puis revenir dessus plus tard).

Pour cela :

- **enregistrez** chaque réponse **au fur et à mesure**



Question 2 Question obligatoire Question à réponse unique

A -

B -

C -

D -

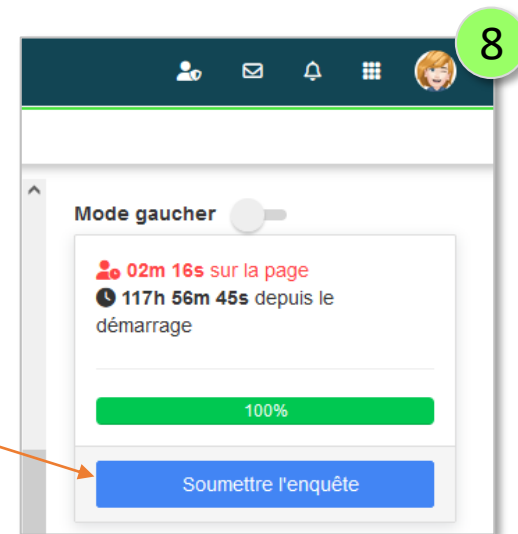
E -

▲ Réponse non enregistrée

↓ Enregistrer la réponse

- ne **soumettre** le **sondage** qu'une fois **ce dernier intégralement rempli**.

La barre de progression doit être à 100%



Mode gaucher

02m 16s sur la page
117h 56m 45s depuis le démarrage

100%

Soumettre l'enquête